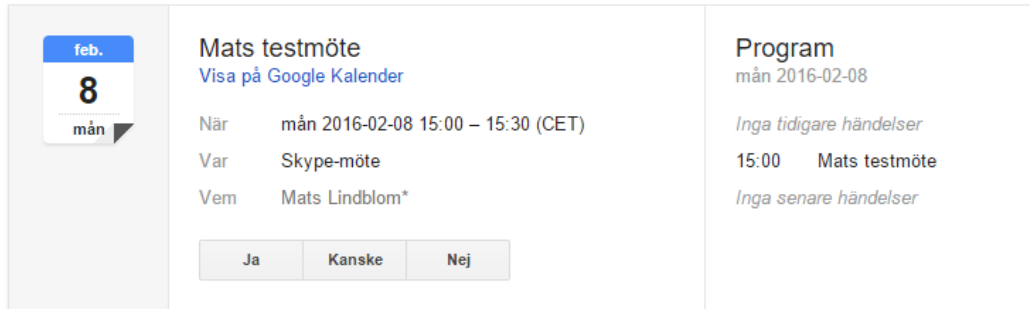


Instruktion för externa användare att ansluta till Skypemöte

Om man saknar en riktig Skype för företag-klient så kan man fritt ladda ner och ansluta med en webbklient till mötet. Testa i god tid innan mötet om det skulle visa sig att du behöver hjälp av din IT-avdelning.



feb.
8
mån

Mats testmöte
[Visa på Google Kalender](#)

När mån 2016-02-08 15:00 – 15:30 (CET)
Var Skype-möte
Vem Mats Lindblom*

Ja Kanske Nej

Program
mån 2016-02-08


Inga tidigare händelser
15:00 Mats testmöte
Inga senare händelser

[→ Anslut till Skype-mötet](#)

Det här är ett onlinemöte i Skype för företag, det professionella mötes- och kommunikationsprogrammet som förut kallades Lync.

[Är det ditt första Skype-möte?](#)

För att ansluta till Skypemötet klickar du på "Anslut till Skype-mötet". Skulle du vilja ha mer information om hur det fungerar kan du klicka på "Är det ditt första Skype-möte".



Skype för företag

Har du lyckats ansluta till mötet? Då kan du stänga den här sidan.

OR

[Använd Skype för företag – webbapp för att ansluta i stället](#)

Har du en Skype installerat på datorn så ansluts du direkt. Om du inte har det så ansluter du via webbapp, klicka på "Använd Skype för företag – webbapp för att ansluta i stället".



Skype för företag-webbapp

Gör så här om du vill använda Skype för företag-webbapp för att ansluta till mötet:

- 1 Ladda ned och installera [Plugin-program för Skype för företag-webbapp](#)
- 2 Efter installationen klickar du på [Anslut till mötet](#)
- 3 Skype för företag-webbapp öppnas i ett nytt fönster

Genom att ansluta till mötet godkänner jag [de allmänna villkoren](#) för plugin-programmet.

Anslut med Skype för företag-klient eller Lync-klient

Klicka på "Plugin-program för Skype för företag-webbapp". Programmet laddas ner och installeras. Får du något problem med detta så kontaktar du din IT-support.



Skype för företag-webbapp

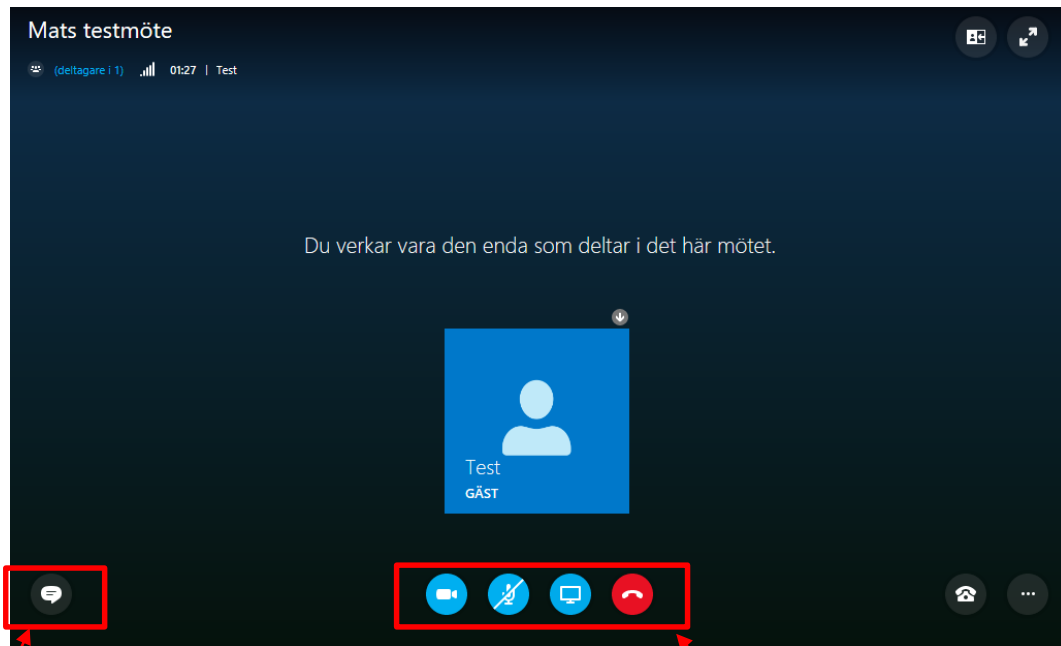
Gäst? Skriv ditt namn nedan

Kom ihåg mig

[Anslut till mötet](#)

[Logga in om du är en Office 365-användare](#)

Ange ditt namn i rutan och klicka sedan på "Anslut till möte".



Webbappen startas och du ansluts till mötet.

Klickar du på denna knapp får du upp en chattfunktion där du kan skriva frågeställningar till mötet.

Funktioner för att, starta/stänga av din kamera, mikrofon, att du ska kunna presentera din bildskärm, avsluta samtalet. För att bara delta behöver du inte trycka på dessa knappar.